

ТЕХНИЧЕСКИЕ ТРЕБОВАНИЯ ДЛЯ БЕЙДЖЕЙ

МЕТОД ЛАЗЕРНОЙ ГРАВИРОВКИ НА ПЛАСТИКЕ




ОБЩИЙ ВИД

Размер 6,5х3,5см




ВИД ДЛЯ
ПРОИЗВОДСТВА

(Красный контур указывает
прорезь навылет)




ОБЩИЙ ВИД

Размер 7х5см



ВИД ДЛЯ
ПРОИЗВОДСТВА

(Красный контур указывает
прорезь навылет)



ПРАВИЛА ОФОРМЛЕНИЯ МАКЕТА В ПРОИЗВОДСТВО:

Макет отдается в производство только после письменного подтверждения макета, даже если он был предоставлен клиентом

1. Формат файла **ТОЛЬКО COREL DRAW (НЕ ВЫШЕ 16-Й ВЕРСИИ)**. **МАКЕТ ТОЛЬКО ВЕКТОРНЫЙ** (никаких растровых картинок!)
2. Шрифты обязательно перевести **в кривые объекты, абрисы преобразовать в объекты!** Линии пересекаться не должны, пользуемся **инструментом формообразования, высота букв шрифта не менее 2 мм.**
3. Макет в размере один к одному. Если в бейдже имеется объект на прорезь, то укажите красным контуром это место.
4. Обращайте внимание, что материал – пластик – имеет 2 цвета (смотреть каталог для лазерной гравировки), и цвет готовой продукции определяется выбранным пластиком. Поэтому макет высылается ч/б, в таблице заказов указывается номер пластика. То, что указывается черным цветом в макете – будет прорезаться, а то что белым (фон пластика) – порезаться не будет.